

APA ITU SISTER-RISTEKDIKTI

Setiap dosen memiliki berbagai informasi terkait dengan aktivitas tridarma, mulai dari latar belakang pendidikan, aktivitas pengajaran, aktivitas penelitian, aktivitas pengabdian kepada masyarakat, dan aktivitas pendukung. Seringkali data-data formal terkait aktivitas-aktivitas tersebut masih tercecer dan sulit ditemukan ketika dibutuhkan. Melalui SISTER (Sistem Informasi Sumberdaya Terintegrasi), setiap dosen dapat membangun portofolio yang mengkompilasikan seluruh aktivitas tridarma yang pernah dilakukannya.

Melalui SISTER juga, portofolio tersebut dipakai untuk proses-proses pengembangan karir dosen. Data yang ada di portofolio dapat diklaim dalam proses penilaian angka kredit, sertifikasi dosen dan proses lainnya. Kemudian asesor / reviewer melakukan penilaian aktivitas dan produk yang telah diklaim tersebut.

Integrasi antara SISTER dengan Pangkalan Data Dikti akan mengurangi beban dosen dalam pengisian portofolio. Semua aktivitas pengajaran tidak perlu diisikan ulang di SISTER.

Data yang diisikan oleh dosen ke dalam SISTER dapat divalidasi oleh kepegawaian PT, pimpinan PT, pimpinan Kopertis, dan Kemenristekdikti. Setelah divalidasi, data-data di dalam SISTER akan menjadi dasar pemutakhiran database PD-Dikti.

SISTER direncanakan sebagai one-stop-service yang melayani seluruh rangkaian portofolio, pemutakhiran data dosen, dan proses-proses terkait karir dosen. Pada akhirnya diharapkan pendokumentasian aktivitas tridarma dan peningkatan karir dosen dapat berjalan lebih mudah, lebih efisien dan lebih memberikan kepastian informasi dengan menggunakan SISTER.

SISTER UNSOED

1. Implementasi SISTER dari RISTEKDIKTI, yang diwajibkan bagi Perguruan Tinggi (UNSOED), karena kondisi eksisting di KEMENRISTEKDIKTI memiliki gambaran umum sebagai berikut :
 - a. Standalone; Ditjen SDID memiliki aplikasi pendukung yang sifatnya berdiri sendiri, belum saling terintegrasi.
 - b. Kondisi standalone tersebut, memiliki banyak tantangan/kekurangan :
 - Pengisian informasi yang sama bisa terjadi berulang-ulang;
 - Kemungkinan terdapat informasi ganda;
 - Adanya kemungkinan kesulitan sinkronisasi data lama dengan data baru;
 - Beban Server SDID yang meningkat; karena masing-masing sistem mempunyai database terpisah dan disimpan terpisah; dll
 - c. Adanya cara meminimalisir tantangan/kekurangan tersebut dengan integrasi, melalui Aplikasi SISTER.
2. Kewajiban untuk registrasi dan update data di SISTER RISTEKDIKTI, bagi Dosen dan Tenaga Kependidikan dalam lingkup RISTEKDIKTI, akan memberikan keuntungan bagi UNSOED, untuk dapat memberdayakan secara bersama-sama data SISTER RISTEKDIKTI kedalam database kepegawaian seluruh Dosen dan Tenaga Kependidikan yang ada di SIHURA sebagai sistem informasi kepegawaian UNSOED.
3. Keuntungan bagi user, dalam hal ini Dosen dan Tenaga Kependidikan UNSOED adalah data yang di update di SISTER RISTEKDIKTI akan meng-update data yang ada di SIHURA dengan "sinkronisasi data" secara otomatis.
4. Kewajiban update data SIHURA yang selama ini tidak secara aktif dilakukan oleh seluruh Dosen dan Tenaga Kependidikan UNSOED untuk mendapatkan data yang up to date bisa secara otomatis teratasi.

KETERHUBUNGAN

Pegawai yg sukses login <http://sister.unsoed.ac.id> setelah disinkronisasi dengan server sister pusat, dapat mengakses situs sister pusat di sister.ristekdikti.go.id



Panduan SISTER UNSOED

Akses

Langsung Dosen.

Optimalisasi

Pelayanan.

BAGAIMANA MENGGUNAKAN SISTER

SYARAT

Dosen yang dapat menggunakan Portofolio Dosen dalam SISTER harus memenuhi persyaratan sebagai berikut:

1. Tercatat sebagai dosen tetap dalam Pangkalan Data Pendidikan Tinggi (PD-Dikti)
2. Memiliki NIDN / NIDK / NUP
3. Memiliki akun SISTER yang telah disiapkan aksesnya oleh admin SISTER di UNSOED, yaitu email resmi dengan domain @unsoed.ac.id yang digunakan untuk login sebagai identitas pengguna UNSOED.

ALUR & LANGKAH

Langkah Pendaftaran :

1. Buka Sister UNSOED dengan memasukkan alamat di url : <http://sister.unsoed.ac.id> Sampai muncul tampilan :

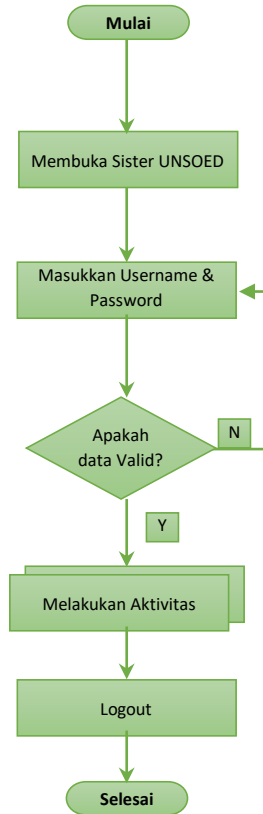


2. Isikan NIDN dan alamat email untuk mendaftar, yaitu alamat email resmi dengan domain @unsoed.ac.id yang digunakan untuk login sebagai identitas pengguna UNSOED.
3. Buka email yang digunakan untuk mendaftar SISTER. Lakukan aktivasi dengan cara mengklik link (tautan) yang ada pada email.
4. Setelah aktivasi, akun sudah dapat digunakan untuk login ke-laman SISTER.



Langkah Login SISTER :

1. Buka Sister UNSOED dengan memasukkan alamat di url : <http://sister.unsoed.ac.id> Sampai muncul tampilan awal laman sister UNSOED seperti saat registrasi
2. Masukan **username** dan **password** yang anda gunakan saat registrasi, kemudian klik tombol **login** untuk masuk ke dalam SISTER
3. Apabila username dan password yang Anda masukkan valid, maka Anda bisa masuk ke dalam sistem dan melakukan aktivitas



4. Masuk Ke Sistem
5. Setelah selesai keluar sistem dengan menekan tombol **logout**
6. Selesai.

Langkah Ketika LUPA PASSWORD :


1. Buka laman (*website*) SISTER UNSOED <http://sister.unsoed.ac.id> Pilih menu **Lupa Password**, sampai muncul tampilan sebagai berikut:



2. Isikan alamat email yang digunakan saat mendaftar
3. Klik tombol **Submit**
4. Buka email yang anda isikan tadi, yaitu email yang didaftarkan untuk SISTER

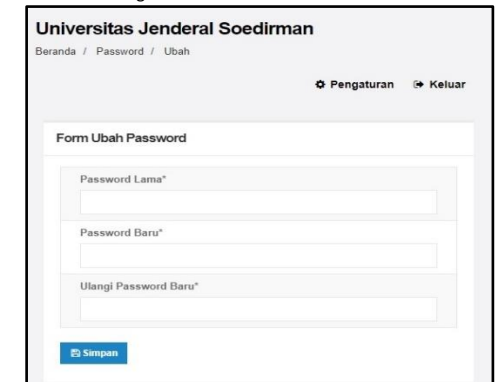
5. Akan muncul **link/tautan** untuk melakukan reset password
6. Klik **link/tautan**, kemudian akan muncul notifikasi bahwa reset password telah berhasil dilakukan.
7. Password pengganti (hasil reset) akan terkirim ke email.
8. Silahkan login menggunakan password pengganti, sesuai prosedur/ langkah **LOGIN SISTER**


Langkah MENGUBAH PASSWORD :

1. Klik tombol pengaturan, simbol hitam() di bagian kanan atas laman sampai muncul tampilan berikut :



2. Pilih/klik menu ubah password, sampai muncul menu Form Edit Password sebagai berikut :



3. Pilih menu **Ubah Password**
4. Isikan password lama serta password baru
5. Apabila password lama tidak sesuai, anda tidak akan dapat melakukan perubahan password
6. Klik **Simpan**, untuk melakukan perubahan.
7. Untuk keluar dari SISTER, klik tombol ( **Keluar**) di bagian kanan atas laman.

LANGKAH UNTUK MELAKUKAN AKTIVITAS DI SISTER, PROSEDUR DETIL DAPAT DIUNDUH DI <http://lpsti.unsoed.ac.id> Pada menu "LPTSI MANUAL GUIDE"